



Guide de choix

Inverseurs de sources manuels

Commutation
de sources



Combien de
pôles ?

			
	COMO CS 25 à 100 A <i>p. 266</i>	SIRCO M 25 à 125 A <i>p. 272</i>	
Nombre de pôles			
3 P	•	•	
4 P	•	•	
Type de commutation			
I-0-II	•	•	
I-I+II-II	•	•	
Bypass	•		
Indication de coupure			
Pleinement apparente	•	•	
Visible			
Commande			
Poignée de commande directe/extérieure frontale	•	•	
Montage sur porte de l'inverseur	•		

(1) Selon version, de 125 à 3200 A pour SIRCOVER I-0-II, de 125 à 1800 A pour SIRCOVER I-I+II-II et de 125 à 1600 A pour SIRCOVER Bypass.

▶ Quel type de commutation ?

▶ Quelle indication de coupure ?

		
	SIRCOVER 125 à 3200 A ⁽¹⁾ <i>p. 276</i>	SIRCOVER ATS Bypass 125 à 1600 A <i>p. 294</i>
	•	•
	•	•
	•	
	•	
	•	•
	•	
	•	•